

Kaléidoscope des enfants de l'Avent

1ère semaine - ESPOIR

Comment prépare-t-on Noël là où tu habites ?

Bienvenue dans le Kaléidoscope des enfants de l'Avent pour la 1ère semaine sur l'espoir ! Sais-tu ce que signifie l'Avent ? Cela veut dire l'arrivée et pendant les 4 prochaines semaines nous allons préparer et nous souvenir de l'arrivée de Jésus sur la terre quand il était bébé. Nous nous préparons pour Noël ! Comment prépare-t-on Noël là où tu habites ? Est-ce que tu as décoré ta maison ? Dans différents pays du monde, la plupart des gens se préparent à fêter Noël avec des décorations. Pour ces décorations on peut utiliser des lumières, des bougies, des étoiles et même tirer des feux d'artifice. Les lumières nous rappellent que Jésus est la lumière du monde et nous sommes appelés à être comme lui une lumière pour les personnes qui nous entourent.


Les arbres sont aussi des décorations très répandues pour Noël. Si tu vis dans l'hémisphère nord, les gens utilisent généralement un grand sapin vert pour Noël qu'ils décorent comme dans l'image en haut de la page. Le climat est froid ou très froid et il y aura peut-être de la neige. Pour ceux qui vivent dans l'hémisphère sud, on décore parfois un palmier ou un arbre vert en plastique ou même une branche d'arbre pour Noël. Le climat est chaud ou très chaud et ensoleillé et ta famille passera peut-être du temps sur la plage.

Imagine que tu grandis dans un endroit qui fête Noël pendant que le climat est chaud et que ton arbre de Noël est en fait une branche coupée et décorée avec différents ornements. Mais ensuite, Dieu t'appelle à être missionnaire et à aller dans un endroit où Noël est célébré durant la saison froide... Il y aura peut-être même de la neige. Maintenant, tu célèbres la naissance de Jésus emmitouflé(e) dans des couvertures en essayant de rester au chaud.

Notre manière de préparer et de décorer nos maisons pour Noël peut être très différente en fonction de l'endroit où nous vivons, mais nous sommes tous remplis d'espoir et d'enthousiasme lorsque nous nous préparons à célébrer la naissance de Jésus, notre Seigneur et Sauveur !

Comment pourrais-tu partager cet espoir et cet enthousiasme et être une lumière qui brille pour Jésus auprès des personnes que tu connais ?

Ci-dessous, tu trouveras des décorations de Noël qui viennent de différents pays du monde. Vois si tu peux les relier au pays correspondant. Tu peux trouver les réponses et plus d'informations sur ces photos à la page suivante.



Afrique du Sud



Allemagne

Philippines

États-Unis

Brésil

Jamaïque





1ère semaine - ESPOIR



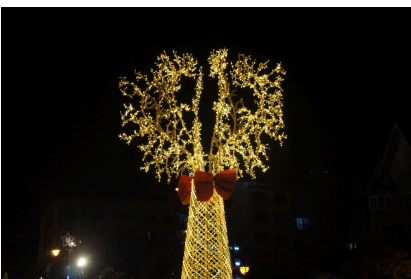
RÉPONSES



Allemagne – L'étoile morave est un symbole très populaire de nos jours qui est utilisé pour décorer les fenêtres, les portes et les arbres de Noël. Tu peux en trouver de toutes sortes de taille. Elles ont été créées au 19ème siècle par des élèves allemands qui étaient en pension dans une école morave. Elles représentent l'étoile de Bethléhem et pendant les fêtes, on les trouve dans les crèches de Noël.



Philippines – La parola des Philippines est une lanterne inspirée des lanternes chinoises et des piñatas mexicaines qui fut introduite aux Philippines par des missionnaires. Celle-ci représente l'étoile de Bethléhem qui guida les trois mages jusqu'à l'enfant Jésus. On trouve des parolas qui décorent les maisons et les rues accompagnées d'autres symboles de Noël de septembre à janvier. Elles signalent le début de la saison des fêtes et sont retirées en janvier après l'Épiphanie, la fête qui honore les trois rois mages et leur visite à l'enfant Jésus.



Brésil – Les arbres et les guirlandes lumineuses sont deux objets très populaires pour créer des décorations pour Noël que l'on appelle Natal au Brésil. De nombreuses villes ont d'énormes arbres de Noël décorés de milliers de guirlandes électriques pour créer des décorations impressionnantes qui attirent les foules. La plupart des familles utilisent un arbre de Noël artificiel car les vrais sapins sont très difficiles à trouver. Les décorations restent généralement jusqu'au jour des trois rois mages, le 6 janvier, qui marque officiellement la fin de la saison de Noël.



Jamaïque – Le poinsettia de Jamaïque est un signe que Noël est arrivé sur l'île. Cette plante, réelle ou artificielle, fait partie des décorations de Noël dans de nombreux pays du monde et particulièrement en Jamaïque. Le poinsettia est si important pour la saison de Noël dans ce pays qu'il existe plusieurs chansons d'artistes des Caraïbes qui le mentionnent. Le poinsettia peut être beige, rouge ou orange, mais le rouge est le plus utilisé au moment de Noël.



Afrique du Sud – En Afrique du Sud, les objets faits de petites perles sont une forme d'art très répandue. Différentes tribus comme les Zoulous, les Xhosas et les Ndebeles utilisent des objets faits de perle pour communiquer et raconter des histoires. Il existe de nombreuses techniques différentes pour les créations de perles en Afrique du Sud. Par exemple dans les créations en enfilade, les perles sont glissées sur un fil de tissu pour faire des colliers, des bracelets et des ceintures. Les créations en fil métallique permettent de créer des sculptures de perles, des figures en trois dimensions et différents objets comme des paniers, des bols et même des décorations de Noël.



États-Unis – Selon la tradition, le bâton de sucre d'orge aurait été créé par un chef de chorale en Allemagne qui cherchait un moyen de calmer les enfants pendant l'office de la veillée de Noël. Avec l'aide d'un confiseur local, les « bâtons de sucre » courbés à une extrémité ont été créés pour aider les enfants à se souvenir des bergers qui rendirent visite à l'enfant Jésus. En 1847, les bâtons de sucre d'orge arrivèrent aux États-Unis grâce à un immigré germano-suédois et ces bâtons sont désormais un symbole de Noël très répandu aux États-Unis.

KALÉIDOSCOPE DE L'AVENT

Le kaléidoscope de la saison de l'Avent est très particulier, en fait ce n'est pas un kaléidoscope mais une couronne de l'Avent. Dans de nombreux pays du monde, la tradition veut que l'on allume une bougie sur la couronne de l'Avent pour se préparer à célébrer Noël. Dans d'autres pays, cela ne fait pas partie des traditions.

Selon la tradition, la couronne de l'Avent aurait été créée en Allemagne dans les années 1800 par un pasteur pour aider les enfants de son école à compter les jours jusqu'à Noël. Dans certaines régions, la couronne est fabriquée avec des objets trouvés dans la nature et il y a quatre bougies dans la couronne et une bougie plus grosse au centre qu'on appelle la bougie du Christ. On allume une bougie chaque semaine à l'approche de Noël et chaque bougie a une signification particulière que tu apprendras chaque semaine dans le Forum MNI et le Kaléidoscope des enfants de l'Avent.


Ci-dessous tu trouveras un dessin d'une couronne faite avec des objets trouvés dans la nature. Colorie cette couronne mais tu peux aussi aller dehors et ramasser des objets dans la nature là où tu habites et les coller à ta couronne de l'Avent. Tu trouveras des instructions pour les bougies à la page suivante.



Mais l'ange leur dit : « Ne craignez point ; car je vous annonce une bonne nouvelle, qui sera pour tout le peuple le sujet d'une grande joie : c'est qu'aujourd'hui, dans la ville de David, il vous est né un Sauveur, qui est le Christ, le Seigneur. »

Luc 2.10-11

Chaque semaine tu pourras ajouter une bougie à ta couronne de l'Avent. Pour créer ta couronne, découpe les deux bougies ci-dessous : Une pour cette semaine et l'autre pour la 2ème semaine. Colorie les bougies de l'Espoir et de l'Amour en violet en laissant les mots ESPOIR et AMOUR en blanc. Dessine et colorie certaines de tes traditions préférées sur ta bougie. Ensuite, forme un cylindre et utilise de la colle ou du ruban adhésif pour que ta bougie garde sa forme cylindrique. Tu peux utiliser du papier crépon rouge, orange et jaune et le placer à l'intérieur de ta bougie pour que ça ressemble à une flamme. Ensuite, fixe ta bougie sur ta couronne de l'Avent avec de la colle ou du ruban adhésif et place ta couronne quelque part chez toi où tu pourras la voir. Elle te rappellera que tu peux préparer la naissance de Jésus et partager cette bonne nouvelle autour de toi.



E

S

P

O

I

R



Colle ou ruban adhésif

Bono Natale

A

JWÀYE Nwèl

M

O

Krismasi
Njema

U

JOYEUX
NOËL

R

Colle ou ruban adhésif